








Comment organiser mon travail avec le poster API ?



Mes besoins ? (Numérote par priorité) : lire / écrire / comprendre / mémoriser / planifier / voir / parler / se concentrer /

Mes routines : « Mes devoirs » => Surligne en **bleu** ce que tu vas tester et en **vert** ce que tu utilises régulièrement :

Qui peut m'aider pour mes devoirs ?

?	Besoins :	Tâches :	Outils API :	
	Lire :	1. LECTURE :	=> Lecteur numérique	+ sur PDF + sur photos
	Ecrire - Comprendre :	2. VOC : Le sens d'un mot, l'orthographe et la conjugaison.	=> Dictionnaire	+ Prédicteur de mots
	Ecrire :	3. TEXTE / EXERCICE : Symbole T sur la fiche papier => Ecrire sur la tablette. Si possible imprimer.	=> Editeur texte => Editeur PDF	+ Prédicteur de mots + Echo clavier + Correcteur d'ortho.
	Planifier - Se rappeler :	4. AIDE-MEMOIRE :	=> Notes-Mémos => Carte mentale	+ Photos à insérer
	Mémoriser :	5. DRILL : Utiliser un logiciel de mémorisation.	=> iClasse => Quizlet	+ Dactylographie : Wizbee / Taptouche

Mes routines : « A l'école » / A qui m'adresser en cas de question sur ma tablette (ordi) ?

?	Stratégie :	J'utilise :
	Chercher des informations : ● Inscrire sur sa fiche un point en-dessus des mots à chercher pour le sens ou l'orthographe	OUI / NON
	Ecrire à l'écran : T sur la fiche papier	OUI / NON

Indique 2 activités scolaires que tu effectues chaque semaine en classe avec ton outil :

1.
2.